

— ABRÍ TU CUENTA DE —

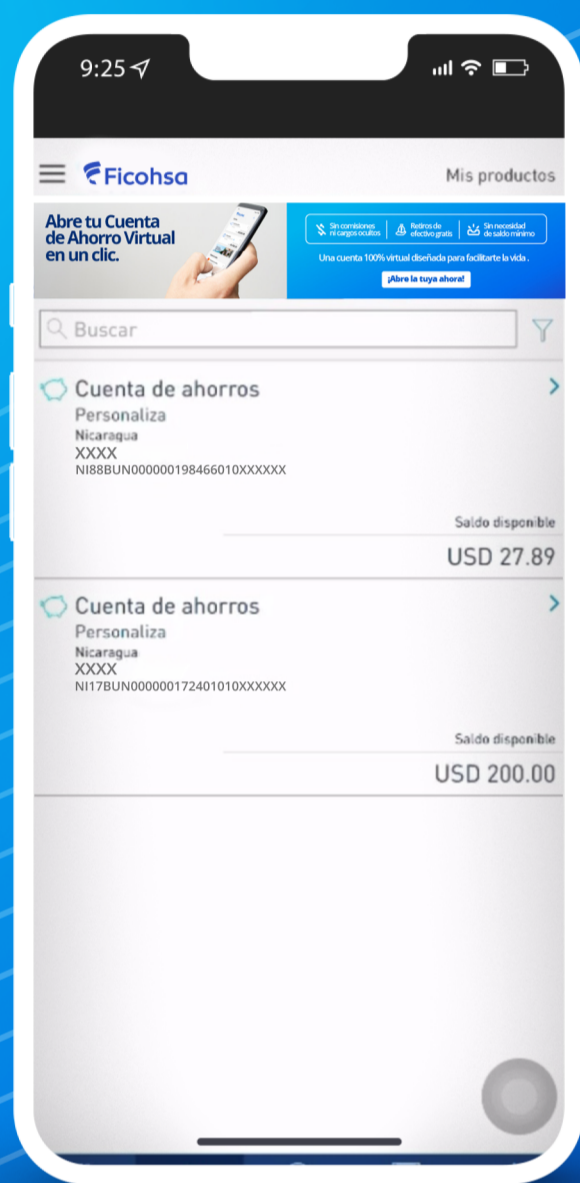
AHORRO VIRTUAL

— PASO A PASO —

¡Bienvenido al camino hacia un futuro financiero más sólido! Descubrí paso a paso cómo abrir tu cuenta de ahorro Virtual.

¡Seguí la guía!, ¡abrí tu cuenta y convierte el ahorro en el primer paso hacia tus sueños!

Ahorrar te lleva lejos



PASO 1

Abrir tu App de Interbanca y darle clic a la invitación de cuenta de ahorro virtual.

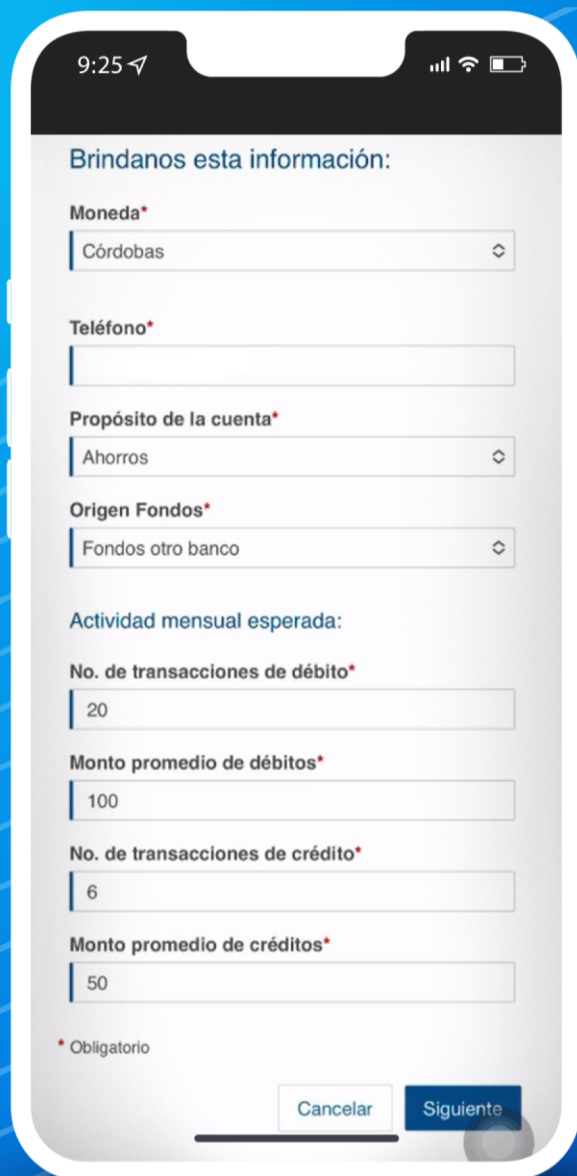
Ahorrar te lleva lejos



PASO 2

Conocer los beneficios de la cuenta.

Ahorrar te lleva lejos



9:25

Brindanos esta información:

Moneda*
Córdobas

Teléfono*
[Empty field]

Propósito de la cuenta*
Ahorros

Origen Fondos*
Fondos otro banco

Actividad mensual esperada:

No. de transacciones de débito*
20

Monto promedio de débitos*
100

No. de transacciones de crédito*
6

Monto promedio de créditos*
50

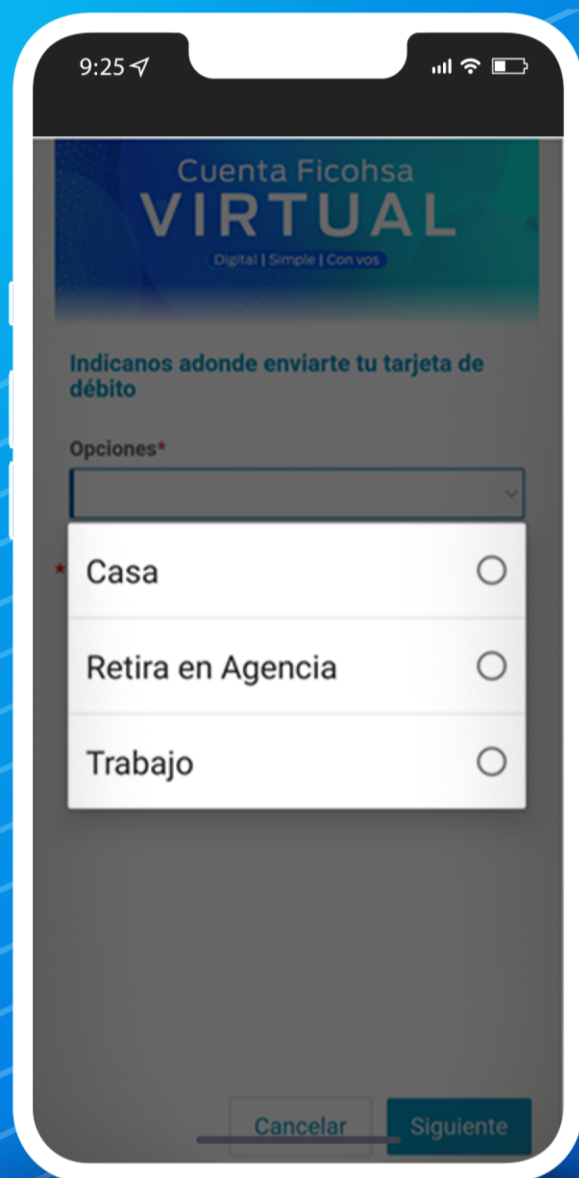
* Obligatorio

Cancelar Siguiete

PASO 3

Completar toda la información solicitada.

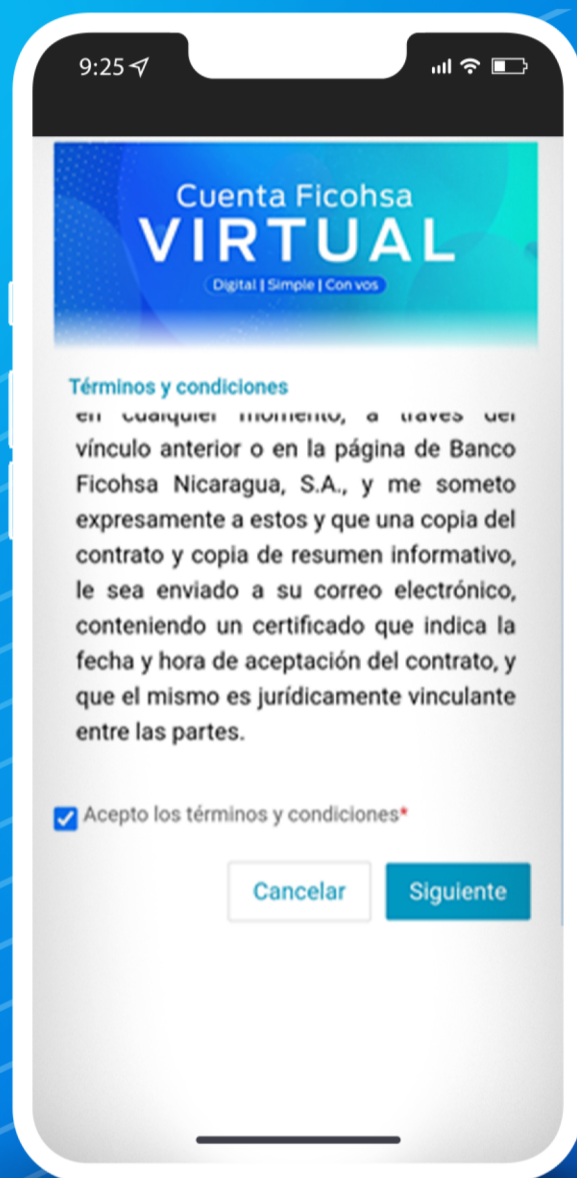
Ahorrar te lleva lejos



PASO 4

Indicanos donde quisieras recibir tu tarjeta de débito.

Ahorrar te lleva lejos



PASO 5

Leer nuestros términos y condiciones. Marcar la casilla de Aceptar y darle clic a Siguiete.

Ahorrar te lleva lejos



PASO 6

Ingresa el código que le llegará al correo que tiene registrado en el banco.

Ahorrar te lleva lejos



PASO 7

Empezá a disfrutar de inmediato los beneficios que tu nueva cuenta te ofrece. Actualiza la pantalla de «mis productos» y verás ya tu cuenta activa.