


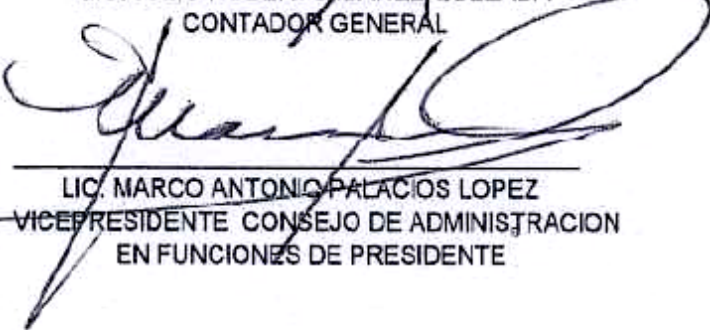
Grupo Financiero: Ficohsa Guatemala  
Empresa Controladora o Empresa Responsable: Banco Ficohsa Guatemala, S.A.  
Empresas Controladas: Ficohsa Seguros, S.A.  
Estado de Resultados Consolidado del 1 de enero al 30 de noviembre de 2025  
(Cifras expresadas en Quetzales)


	Parciales	Parciales	Saldos Consolidados
<b>PRODUCTOS FINANCIEROS Y DE SERVICIOS</b>			738,619,890.28
Financieros		663,467,718.19	
Por Servicios		24,139,658.88	
Por primas de Seguros y Fianzas	180,735,222.29		
(-) Devoluciones y Cancelaciones	-43,991,182.45		
Primas Netas	136,744,039.84		
(-) Primas Cedidas	-84,156,874.71		
Primas Netas Retenidas	52,587,165.13		
(+/-) Variación en Reservas Técnicas y Matemáticas	-1,574,651.92	51,012,513.21	
<b>GASTOS FINANCIEROS Y DE SERVICIOS</b>			343,712,929.80
Financieros		309,033,143.06	
Por Servicios		24,813,109.73	
Gastos de Adquisición y Renovacion	17,154,557.53		
(-) Comisiones y Participaciones por Reaseguro y Reafianzamiento Cedido	-16,804,936.57	349,620.96	
Gastos por Obligaciones Contractuales	87,254,577.17		
(-) Recuperación por Reaseguro y Reafianzamiento Cedido	-77,737,521.12	9,517,056.05	
<b>MARGEN FINANCIERO Y DE SERVICIOS</b>			<b>394,906,960.48</b>
<b>OTROS PRODUCTOS Y GASTOS DE OPERACIÓN</b>			
<b>PRODUCTOS</b>		12,960,837.20	
Ganancia por Valor de Mercado de Títulos-Valores	-		
Variaciones y Ganancias Cambiarias en Moneda Extranjera	10,114,079.11		
Productos por Inversiones en Acciones	827,532.46		
Productos por Promoción de Empresas	-		
Otros Productos de Operación	2,019,225.63		
<b>GASTOS</b>		404,373,724.01	
Pérdida por Valor de Mercado de Títulos-Valores	-		
Variaciones y Pérdidas Cambiarias en Moneda Extranjera	888.27		
Cuentas Incobrables y de Dudosa Recuperación	404,057,788.50		
Gastos por Promoción de Empresas	-		
Otros Gastos de Operación	315,047.24		
<b>MARGEN DE OTROS PRODUCTOS Y GASTOS DE OPERACIÓN</b>			-391,412,886.81
<b>MARGEN OPERACIONAL BRUTO</b>			<b>3,494,073.67</b>
<b>GASTOS DE ADMINISTRACIÓN</b>			245,608,633.65
Consejo de Administración		1,687,137.46	
Funcionarios y Empleados		144,781,128.36	
Impuestos, Arbitrios, Contribuciones y Cuotas		8,209,727.36	
Honorarios Profesionales		5,629,350.14	
Arrendamientos		5,700,739.74	
Reparaciones y Mantenimiento		26,700,293.55	
Mercadeo y Publicidad		5,886,220.20	
Primas de Seguros y Fianzas		134,158.64	
Depreciaciones y Amortizaciones		18,034,408.14	
Papelería, Útiles y Suministros+B30		1,779,928.65	
Gastos Varios		27,065,541.41	
<b>MARGEN OPERACIONAL NETO</b>			<b>-242,114,559.98</b>
<b>PRODUCTOS Y GASTOS EXTRAORDINARIOS</b>			265,321,930.15
<b>PRODUCTOS</b>		271,878,264.88	
Salvamentos y Recuperaciones	9,347,234.75		
Productos Extraordinarios	262,531,030.13		
<b>GASTOS</b>		-6,556,334.73	
Participación de Reaseguradores y Reafianzadores en Salvamentos y Recuperaciones	6,116,773.84		
Gastos Extraordinarios	439,560.89		
<b>PRODUCTOS Y GASTOS DE EJERCICIOS ANTERIORES</b>			-578,238.88
Productos de Ejercicios Anteriores		456,253.13	
Gastos de Ejercicios Anteriores		1,034,492.01	
<b>GANANCIA (PÉRDIDA) BRUTA</b>			<b>22,629,131.29</b>
Impuesto sobre la Renta			2,328,303.33
<b>GANANCIA (PÉRDIDA) NETA</b>			<b>20,300,827.96</b>
<b>(-) INTERESES MINORITARIO 1/</b>			-
<b>GANANCIA (PÉRDIDA) NETA CONSOLIDADA 2/</b>			<b>20,300,827.96</b>


1/ Únicamente se utilizará bajo la estructura organizativa de empresa controladora  
2/ Tipo de cambio de referencia promedio de los promedios mensuales Q. 7.68205 por US\$1.00

Guatemala 8 de diciembre de 2025

  
LIC. JULIO ROBERTO BAÑEZ QUÉZADA  
CONTADOR GENERAL

  
LIC. MARCO ANTONIO PALACIOS LOPEZ  
VICEPRESIDENTE CONSEJO DE ADMINISTRACION  
EN FUNCIONES DE PRESIDENTE

  
LICDA. JESSEMIA ANDREA YUTAKA GUZMAN  
AUDITOR INTERNO a.i.

  
LIC. JAVIER RODAS GODOY  
GERENTE GENERAL