



FICOHSA SEGUROS, S.A.
ESTADO DE RESULTADOS CONDENSADO
 Por el ejercicio comprendido del 1 de enero al 31 de mayo de 2026
 (Cifras en Quetzales)


CUENTAS DE PRODUCTOS			
Primas por Seguro Directo			89,146,489.88
MENOS:			
Devoluciones Y Cancelaciones De Primas			12,993,066.38
PRIMAS DIRECTAS NETAS			<u>76,153,423.50</u>
MÁS:			
Primas por Reaseguro Tomado Local	-		
Primas por Reaseguro Tomado del Exterior	-		
MENOS:			
Devoluciones y Cancelaciones de Primas por Reaseguro			-
TOTAL DE PRIMAS NETAS			<u>76,153,423.50</u>
MENOS:			
Primas Por Reaseguro Cedido			49,787,560.25
PRIMAS NETAS DE RETENCIÓN			<u>26,365,863.25</u>
VARIACIONES EN RESERVAS TÉCNICAS Y MATEMÁTICAS			
MENOS:			
Variaciones Gasto		12,025,221.02	
MÁS:			
Variaciones Producto		9,735,795.66	(2,289,425.36)
PRIMAS NETAS DE RETENCIÓN DEVENGADAS			<u>24,076,437.89</u>
MENOS:			
COSTO DE ADQUISICIÓN Y SINIESTRALIDAD			
ADQUISICIÓN			
Gastos De Adquisicion Y Renovacion		10,211,641.43	
MENOS:			
Comisiones Y Participaciones Por Reaseguro Cedido		10,007,985.88	203,655.55
			<u>203,655.55</u>
SINIESTRALIDAD			
Gastos por Obligaciones Contractuales	22,789,048.85		
Variación en las Reservas de Reclamaciones Seguros de Caución (Neto)	-		
Participación de Reaseguradoras en Salvamentos y Recuperaciones	1,584,639.46	24,373,688.31	
MENOS:			
Recuperaciones por Reaseguro Cedido	16,781,050.23		
Salvamentos y Recuperaciones	2,817,665.82	19,598,716.05	4,774,972.26
			<u>4,774,972.26</u>
UTILIDAD BRUTA EN OPERACIONES DE SEGUROS			<u>19,097,810.08</u>
MENOS:			
GASTOS Y PRODUCTOS DE OPERACIÓN			
Egresos Por Inversiones.		315,951.10	
Gastos De Administracion		21,863,428.05	22,179,379.15
MENOS:			
Derechos De Emision De Polizas (Neto)		2,915,152.73	
Productos De Inversiones		1,291,860.84	4,207,013.57
			<u>17,972,365.58</u>
UTILIDAD (PÉRDIDA) EN OPERACIÓN			<u>1,125,444.50</u>
OTROS PRODUCTOS Y GASTOS			
MÁS:			
Otros Productos			2,018,420.86
MENOS:			
Otros Gastos			153,980.26
			<u>1,864,440.60</u>
UTILIDAD NETA (PÉRDIDA) EN OPERACIÓN			<u>2,989,885.10</u>
MÁS			
Productos de Ejercicios Anteriores			1,214,933.14
MENOS:			
Gastos de Ejercicios Anteriores			42,099.22
			<u>1,172,833.92</u>
UTILIDAD (PÉRDIDA)			<u>4,162,719.02</u>
MENOS:			
Impuesto Sobre la Renta			980,211.61
UTILIDAD (PÉRDIDA) NETA			<u><u>3,182,507.41</u></u>

Guatemala 31 de mayo 2026


 ERIKA ARROLLO DE LA CRUZ ALTÁN
 CONTADOR GENERAL


 LICDA. JESSENIA ANDREA YUTAKA GUZMAN
 AUDITOR INTERNO S.R.L.


 LIC. MARCO ANTONIO PALACIOS LÓPEZ
 VICEPRESIDENTE CONSEJO DE ADMINISTRACIÓN
 EN FUNCIONES DE PRESIDENTE


 JUAN RAÚL AGUILAR RAEHLER
 GERENTE GENERAL