



SUPERINTENDENCIA DE BANCOS
Guatemala, C. A.


BANCO FICOHSA GUATEMALA, S.A.
ESTADO DE RESULTADOS CONDENSADO
Del 01 de enero al 28 febrero de 2026
(Cifras en Quetzales)


PRODUCTOS FINANCIEROS		114,953,346.00	
Intereses	92,390,154.96		
Comisiones	19,557,481.90		
Negociación de Títulos-Valores	2,865,927.17		
Diferencias de precio en Operaciones de Reporto	139,781.97		
GASTOS FINANCIEROS		53,274,412.32	
Intereses	48,440,630.36		
Comisiones	90,781.04		
Beneficios Adicionales	0.00		
Negociación de Títulos-Valores	2,308,263.68		
Cuota de Formación FOPA	1,742,933.83		
Productos no Cobrados	0.00		
Diferencias de precio en Operaciones de Reporto	691,803.41		
MARGEN POR INVERSIONES			61,678,933.68
PRODUCTOS POR SERVICIOS		5,042,471.29	
Comisiones por Servicios Diversos	3,680,964.89		
Arrendamientos	0.00		
Almacenaje	0.00		
Avalúos e Inspecciones	0.00		
Manejo de Cuenta	1,240,650.52		
Otros	120,855.88		
GASTOS POR SERVICIOS		11,987,099.40	
Comisiones por Servicios	11,987,099.40		
MARGEN POR SERVICIOS			-6,944,628.11
OTROS PRODUCTOS Y GASTOS DE OPERACIÓN			
PRODUCTOS		1,438,909.57	
Ganancia por Valor de Mercado de Títulos-Valores	0.00		
Variaciones y Ganancias Cambiarias en Moneda Extranjera	1,438,909.57		
Productos por Inversiones en Acciones	0.00		
Productos por Promoción de Empresas	0.00		
GASTOS		45,159,802.26	
Pérdida por Valor de Mercado de Títulos-Valores	0.00		
Variaciones y Pérdidas Cambiarias en Moneda Extranjera	101,373.91		
Cuentas Incobrables y de Dudosa Recuperación	45,058,428.35		
Gastos por Promoción de Empresas	0.00		
MARGEN DE OTROS PRODUCTOS Y GASTOS DE OPERACIÓN			-43,720,892.69
MARGEN OPERACIONAL BRUTO			11,013,412.88
GASTOS DE ADMINISTRACIÓN			44,149,873.07
MARGEN OPERACIONAL NETO			-33,136,460.19
PRODUCTOS Y GASTOS EXTRAORDINARIOS		36,350,984.65	
Productos Extraordinarios	36,375,291.47		
Gastos Extraordinarios	24,306.82		
PRODUCTOS Y GASTOS DE EJERCICIOS ANTERIORES		-1,193,007.18	
Productos de Ejercicios Anteriores	101,719.54		
Gastos de Ejercicios Anteriores	1,294,726.72		
GANANCIA (PÉRDIDA) BRUTA			2,021,517.28
Impuesto sobre la Renta			0.00
GANANCIA (PÉRDIDA) NETA			2,021,517.28

Guatemala 02 de marzo de 2026


LIC. JULIO ROBERTO IBÁÑEZ QUEZADA
CONTADOR GENERAL


LIC. MARCO ANTONIO PALACIOS LOPEZ
VICEPRESIDENTE CONSEJO DE ADMINISTRACION
EN FUNCIONES DE PRESIDENTE


LICDA. JESSEÑIA ANDREA YUTAKA GUZMAN
AUDITOR INTERNO a.i.


LIC. JAVIER RODAS GODOY
GERENTE GENERAL