



SUPERINTENDENCIA DE BANCOS  
Guatemala, C. A.


BANCO FICOHSA GUATEMALA, S.A.  
ESTADO DE RESULTADOS CONDENSADO  
Del 01 de enero al 31 mayo de 2026  
(Cifras en Quetzales)


|   |                |                |                     |
|---|----------------|----------------|---------------------|
| <b>PRODUCTOS FINANCIEROS</b>                            |                | 296,185,038.57 |                     |
| Intereses   | 238,053,207.52 |                |                     |
| Comisiones  | 48,882,610.45  |                |                     |
| Negociación de Títulos-Valores                          | 8,751,239.99   |                |                     |
| Diferencias de precio en Operaciones de Reporto         | 497,980.61     |                |                     |
| <b>GASTOS FINANCIEROS</b>                               |                | 134,142,970.67 |                     |
| Intereses   | 122,219,537.10 |                |                     |
| Comisiones  | 104,518.13     |                |                     |
| Beneficios Adicionales                                  | 0.00           |                |                     |
| Negociación de Títulos-Valores                          | 5,821,245.53   |                |                     |
| Cuota de Formación FOPA                                 | 4,418,168.17   |                |                     |
| Productos no Cobrados                                   | 0.00           |                |                     |
| Diferencias de precio en Operaciones de Reporto         | 1,579,501.74   |                |                     |
| <b>MARGEN POR INVERSIONES</b>                           |                |                | 162,042,067.90      |
| <b>PRODUCTOS POR SERVICIOS</b>                          |                | 12,922,523.41  |                     |
| Comisiones por Servicios Diversos                       | 9,582,550.35   |                |                     |
| Arrendamientos  | 0.00           |                |                     |
| Almacenaje  | 0.00           |                |                     |
| Avalúos e Inspecciones                                  | 0.00           |                |                     |
| Manejo de Cuenta  | 3,052,458.19   |                |                     |
| Otros   | 287,514.87     |                |                     |
| <b>GASTOS POR SERVICIOS</b>                             |                | 34,143,339.57  |                     |
| Comisiones por Servicios                                | 34,143,339.57  |                |                     |
| <b>MARGEN POR SERVICIOS</b>                             |                |                | -21,220,816.16      |
| <b>OTROS PRODUCTOS Y GASTOS DE OPERACIÓN</b>            |                |                |                     |
| <b>PRODUCTOS</b>  |                | 4,582,786.81   |                     |
| Ganancia por Valor de Mercado de Títulos-Valores        | 0.00           |                |                     |
| Variaciones y Ganancias Cambiarias en Moneda Extranjera | 4,101,634.10   |                |                     |
| Productos por Inversiones en Acciones                   | 481,152.71     |                |                     |
| Productos por Promoción de Empresas                     | 0.00           |                |                     |
| <b>GASTOS</b>   |                | 109,761,911.85 |                     |
| Pérdida por Valor de Mercado de Títulos-Valores         | 0.00           |                |                     |
| Variaciones y Pérdidas Cambiarias en Moneda Extranjera  | 108,572.12     |                |                     |
| Cuentas Incobrables y de Dudosa Recuperación            | 109,653,339.73 |                |                     |
| Gastos por Promoción de Empresas                        | 0.00           |                |                     |
| <b>MARGEN DE OTROS PRODUCTOS Y GASTOS DE OPERACIÓN</b>  |                |                | -105,179,125.04     |
| <b>MARGEN OPERACIONAL BRUTO</b>                         |                |                | 35,642,126.70       |
| <b>GASTOS DE ADMINISTRACIÓN</b>                         |                |                | 117,439,671.68      |
| <b>MARGEN OPERACIONAL NETO</b>                          |                |                | -81,797,544.98      |
| <b>PRODUCTOS Y GASTOS EXTRAORDINARIOS</b>               |                | 91,434,439.17  |                     |
| Productos Extraordinarios                               | 91,491,987.44  |                |                     |
| Gastos Extraordinarios                                  | 57,548.27      |                |                     |
| <b>PRODUCTOS Y GASTOS DE EJERCICIOS ANTERIORES</b>      |                | -4,681,479.60  |                     |
| Productos de Ejercicios Anteriores                      | 118,926.77     |                |                     |
| Gastos de Ejercicios Anteriores                         | 4,800,406.37   |                |                     |
| <b>GANANCIA (PÉRDIDA) BRUTA</b>                         |                |                | 4,955,414.59        |
| Impuesto sobre la Renta                                 |                |                | 0.00                |
| <b>GANANCIA (PÉRDIDA) NETA</b>                          |                |                | <b>4,955,414.59</b> |

Guatemala 02 de junio de 2026

  
LIC. JULIO ROBERTO IBAÑEZ QUEZADA  
CONTADOR GENERAL

  
LIC. MARCO ANTONIO PALACIOS LOPEZ  
VICEPRESIDENTE CONSEJO DE ADMINISTRACION  
EN FUNCIONES DE PRESIDENTE

  
LICDA. JESSENIA ANDREA YUTAKA GUZMAN  
AUDITOR INTERNO a.i.

  
LIC. JAVIER RODAS GODOY  
GERENTE GENERAL