



SUPERINTENDENCIA DE BANCOS
Guatemala, C. A.


BANCO FICOHSA GUATEMALA, S.A.
ESTADO DE RESULTADOS CONDENSADO
Del 01 de enero al 31 marzo de 2026
(Cifras en Quetzales)


PRODUCTOS FINANCIEROS		174,263,358.67	
Intereses	140,450,531.09		
Comisiones	29,412,914.60		
Negociación de Títulos-Valores	4,183,819.94		
Diferencias de precio en Operaciones de Reporto	216,093.04		
GASTOS FINANCIEROS		80,746,035.39	
Intereses	73,822,940.53		
Comisiones	104,438.13		
Beneficios Adicionales	0.00		
Negociación de Títulos-Valores	3,262,906.45		
Cuota de Formación FOPA	2,630,113.47		
Productos no Cobrados	0.00		
Diferencias de precio en Operaciones de Reporto	925,636.81		
MARGEN POR INVERSIONES			93,517,323.28
PRODUCTOS POR SERVICIOS		7,639,593.37	
Comisiones por Servicios Diversos	5,619,368.16		
Arrendamientos	0.00		
Almacenaje	0.00		
Avalúos e Inspecciones	0.00		
Manejo de Cuenta	1,836,077.78		
Otros	184,147.43		
GASTOS POR SERVICIOS		18,232,163.79	
Comisiones por Servicios	18,232,163.79		
MARGEN POR SERVICIOS			-10,592,570.42
OTROS PRODUCTOS Y GASTOS DE OPERACIÓN			
PRODUCTOS		2,297,136.18	
Ganancia por Valor de Mercado de Títulos-Valores	0.00		
Variaciones y Ganancias Cambiarias en Moneda Extranjera	2,297,136.18		
Productos por Inversiones en Acciones	0.00		
Productos por Promoción de Empresas	0.00		
GASTOS		65,420,177.43	
Pérdida por Valor de Mercado de Títulos-Valores	0.00		
Variaciones y Pérdidas Cambiarias en Moneda Extranjera	101,373.91		
Cuentas Incobrables y de Dudosa Recuperación	65,318,803.52		
Gastos por Promoción de Empresas	0.00		
MARGEN DE OTROS PRODUCTOS Y GASTOS DE OPERACIÓN			-63,123,041.25
MARGEN OPERACIONAL BRUTO			19,801,711.61
GASTOS DE ADMINISTRACIÓN			69,619,894.03
MARGEN OPERACIONAL NETO			-49,818,182.42
PRODUCTOS Y GASTOS EXTRAORDINARIOS		54,496,788.02	
Productos Extraordinarios	54,528,642.37		
Gastos Extraordinarios	31,854.35		
PRODUCTOS Y GASTOS DE EJERCICIOS ANTERIORES		-2,278,739.23	
Productos de Ejercicios Anteriores	101,719.54		
Gastos de Ejercicios Anteriores	2,380,458.77		52,218,048.79
GANANCIA (PÉRDIDA) BRUTA			2,399,866.37
Impuesto sobre la Renta			0.00
GANANCIA (PÉRDIDA) NETA			2,399,866.37

Guatemala 02 de abril de 2026


LIC. JULIO ROBERTO IBAÑEZ QUEZADA
CONTADOR GENERAL


LIC. MARCO ANTONIO PALACIOS LOPEZ
VICEPRESIDENTE CONSEJO DE ADMINISTRACION
EN FUNCIONES DE PRESIDENTE


LICDA. JESSEÑA ANDRÉA YUTAKA GUZMAN
AUDITOR INTERNO a.i.


LIC. JAVIER RODAS GODOY
GERENTE GENERAL