

Grupo Financiero: Ficohsa Guatemala  
 Empresa Controladora o Empresa Responsable: Banco Ficohsa Guatemala, S.A.  
 Empresas Controladas: Ficohsa Seguros, S.A.  
 Balance General Consolidado al 28 de febrero de 2026  
 (Cifras expresadas en Quetzales)


	Saldos Consolidados	Parciales		Saldos Consolidados	Parciales
<b>ACTIVO</b>			<b>PASIVO</b>		
DISPONIBILIDADES	592,714,669.49		OBLIGACIONES DEPOSITARIAS	4,180,705,075.03	
Caja		50,611,379.63	Del Banco Central		
Banco Central		482,763,732.85	Depósitos Monetarios		547,198,333.73
Bancos del País		7,181,506.33	Depósitos de Ahorro		345,854,050.83
Bancos del Exterior		31,540,142.79	Depósitos a Plazo		3,269,693,588.50
Cheques a Compensar		20,617,907.89	Depósitos a la Orden		5,225.46
Giros sobre el Exterior		-	Depósitos con Restricciones		17,953,876.51
INVERSIONES	1,528,231,957.83		CRÉDITOS OBTENIDOS	387,306,640.00	
En Títulos-Valores para Negociación		-	Del Banco Central		
En Títulos-Valores para la Venta		1,353,103,128.64	De Instituciones Financieras Nacionales		280,000,000.00
En Títulos-Valores para su Vencimiento		175,004,838.88	De Instituciones Financieras Extranjeras		107,306,640.00
Operaciones de Reporto		1,100,000.00	De Organismos Internacionales		-
Certificados de Participación		-	OBLIGACIONES FINANCIERAS	100,000,000.00	
Intereses pagados en compra de Valores		-	Bonos		100,000,000.00
SUMA		1,529,207,987.52	Pagares Financieros		-
(-) Estimaciones por Valuación		-976,009.69	Obligaciones Financieras a la Orden		-
CARTERA DE CRÉDITOS	3,033,490,562.60		Obligaciones Financieras con Restricciones		-
Vigente		3,049,642,163.44	GASTOS FINANCIEROS POR PAGAR	33,717,987.31	33,717,987.31
Vencida		96,793,082.12	CUENTAS POR PAGAR	88,075,514.22	88,075,514.22
SUMA		3,146,435,245.56	PROVISIONES	33,720,937.84	33,720,937.84
(-) Estimaciones por Valuación		-112,944,682.96	OTRAS OBLIGACIONES	55,000,000.00	
CARTERA DE CREDITOS SOBRE POLIZAS DE SEGURO	-	-	Obligaciones Subordinadas		55,000,000.00
PRODUCTOS FINANCIEROS Y DE SERVICIOS POR COBRAR	61,722,846.34	61,722,846.34	Obligaciones convertibles en acciones		-
Cuentas por Cobrar		30,088,400.29	Instrumentos innovadores de capital		-
Primas por Cobrar		44,184,109.89	CRÉDITOS DIFERIDOS	4,164,751.73	4,164,751.73
SUMA		74,272,510.18	INSTITUCIONES DE SEGUROS Y FIANZAS	36,319,949.18	36,319,949.18
(-) Estimaciones por Valuación		-182,659.24	RESERVAS TÉCNICAS Y MATEMÁTICAS	11,360,186.13	11,360,186.13
TOTAL	74,089,850.94	74,089,850.94	(-) RESERVAS TÉCNICAS Y MATEMÁTICAS A CARGO DE REASEGURADORES Y REAFIANZADORES		-
INSTITUCIONES DE SEGUROS Y FIANZAS	26,275,689.05	26,275,689.05	RESERVAS PARA SINIESTROS PENDIENTES DE PAGO	3,525,502.40	14,433,859.09
BIENES REALIZABLES 1/	5,636,592.53	18,852,824.44	(-) RESERVAS PARA SINIESTROS PENDIENTES DE PAGO A CARGO DE REASEGURADORES Y REAFIANZADORES		-10,908,356.69
(-) Estimaciones por Valuación		-13,216,231.91	OTROS PASIVOS	-	-
INVERSIONES PERMANENTES	3,554,255.03	3,554,255.03	<b>SUMA DEL PASIVO 3/ 5/</b>	<b>4,933,896,543.84</b>	
(-) Estimaciones por Valuación		-	OTRAS CUENTAS ACREEDORAS 4/	7,601,445.77	7,601,445.77
OTRAS INVERSIONES	240,942.63	240,942.63	INTERES MINORITARIO 6/	-	-
(-) Estimaciones por Valuación		-	MINUSVALIA ADQUIRIDA	-	-
INMUEBLES Y MUEBLES	49,823,836.05	128,578,804.10	<b>SUMA PASIVO, OTRAS CUENTAS ACREEDORAS, INTERES MINORITARIO Y MINUSVALIA ADQUIRIDA</b>	<b>4,941,497,989.61</b>	
(-) Depreciaciones Acumuladas		-78,754,968.05	<b>CAPITAL CONTABLE</b>		
CARGOS DIFERIDOS	84,063,601.52	144,057,593.92	CAPITAL PAGADO	397,162,600.00	
(-) Amortizaciones Acumuladas		-59,993,992.40	Capital Autorizado		500,000,000.00
PLUSVALIA ADQUIRIDA	-	-	Capital no Pagado (-)		-102,837,400.00
OTROS ACTIVOS	-	-	APORTACIONES PERMANENTES 7/	-	-
<b>SUMA DEL ACTIVO 2/ 5/</b>	<b>5,459,844,804.01</b>		RESERVAS DE CAPITAL	24,292,022.21	
			RESERVAS PARA ACTIVOS EXTRAORDINARIOS	-	
			REVALUACIÓN DE ACTIVOS	-	
			OBLIGACIONES SUBORDINADAS	-	
			GANANCIAS Y PERDIDAS POR FUSIÓN	-	
			VALUACIÓN DE ACTIVOS DE RECUPERACIÓN DUDOSA (-)	-	
			PROVISIÓN DE BENEFICIOS A EMPLEADOS (-)	-	
			AJUSTES AL IMPUESTO SOBRE LA RENTA	-	
			GANANCIAS O PERDIDAS POR CAMBIOS EN EL VALOR DE MERCADO DE LAS INVERSIONES (+)(-)	2,614,072.51	
			RESULTADOS DE EJERCICIOS ANTERIORES	67,302,341.13	
			RESULTADOS DEL EJERCICIO 7/	2,891,253.81	
			PROVISIONES DINAMICAS	24,084,524.74	
			AJUSTES POR CONVERSION	-	
			<b>SUMA DEL CAPITAL CONTABLE 5/</b>	<b>518,346,814.40</b>	
			<b>TOTAL IGUAL AL ACTIVO</b>	<b>5,459,844,804.01</b>	


Grupo Financiero: Ficohsa Guatemala  
 Empresa Controladora o Empresa Responsable: Banco Ficohsa Guatemala, S.A.  
 Empresas Controladas: Ficohsa Seguros, S.A.  
 Balance General Consolidado al 28 de febrero de 2026  
 (Cifras expresadas en Quetzales)


<b>CONTINGENCIAS, COMPROMISOS Y OTRAS RESPONSABILIDADES</b>	
CONTINGENCIAS Y COMPROMISOS	2,233,034,709.45
MERCADERÍAS EN DEPÓSITO	-
<b>CUENTAS DE ORDEN</b>	
VALORES Y BIENES CEDIDOS EN GARANTÍA	-
GARANTÍAS CARTERA DE CRÉDITOS	954,028,327.76
MÁRGENES POR GIRAR	932,041,780.00
ADMINISTRACIONES AJENAS	1,390,484,419.29
DOCUMENTOS Y VALORES PROPIOS REMITIDOS	-
EMISIONES AUTORIZADAS DE OBLIGACIONES FINANCIERAS	300,000,000.00
OBLIGACIONES FINANCIERAS	100,000,000.00
OBLIGACIONES FINANCIERAS AMORTIZADAS	200,000,000.00
TÍTULOS SOBRE MERCADERÍAS EN DEPÓSITO	-
PÓLIZAS DE SEGUROS Y FIANZAS	-
OPERACIONES DE REPORTO	42,426,680.00
SUMAS ASEGURADAS Y AFIANZADAS RETENIDAS	17,338,829,712.90
OTRAS CUENTAS DE ORDEN	134,354,382.10
<b>SUMA</b>	<b>23,625,199,991.50</b>


1/ Además incluye los saldos del inventario de salvamentos y recuperaciones de las empresas de seguros y fianzas  
 2/ Del total de activos el 29% corresponde a operaciones en moneda extranjera  
 3/ Del total de pasivos el 31% corresponde a operaciones en moneda extranjera  
 4/ Además incluye los saldos de salvamentos, recuperaciones e intereses por cobrar devengados no percibidos de las empresas de seguros y fianzas  
 5/ Tipo de cambio de referencia al cierre Q. 7.66476 por US\$1.00  
 6/ Únicamente se utilizará bajo la estructura organizativa de empresa controladora  
 7/ Tipo de cambio de referencia promedio de los promedios mensuales Q. 7.66506 por US\$1.00  
 7/ En este rubro se incluyen las siguientes cuentas: Primas sobre acciones, Donaciones recibidas, Aportaciones extraordinarias del Estado, Donaciones y Aportes para acciones

Guatemala 9 de marzo de 2026

  
 LIC. JULIO ROBERTO IRUJO QUEZADA  
 CONTADOR GENERAL

  
 LIC. MARCO ANTONIO PALACIOS LOPEZ  
 VICEPRESIDENTE CONSEJO DE ADMINISTRACION  
 EN FUNCIONES DE PRESIDENTE

  
 LICDA. JESSEÑIA ANDREA YOTAKA GUZMAN  
 AUDITOR INTERNO S.R.L.

  
 LIC. CARLOS RODAS GODOY  
 GERENTE GENERAL