

Grupo Financiero: Ficohsa Guatemala  
 Empresa Controladora o Empresa Responsable: Banco Ficohsa Guatemala, S.A.  
 Empresas Controladas: Ficohsa Seguros, S.A.  
 Balance General Consolidado al 31 de mayo de 2026  
 (Cifras expresadas en Quetzales)


	Saldos Consolidados	Parciales		Saldos Consolidados	Parciales
<b>ACTIVO</b>			<b>PASIVO</b>		
DISPONIBILIDADES	766,249,899.08		OBLIGACIONES DEPOSITARIAS	4,281,207,784.22	
Caja		51,265,094.49	Depósitos Monetarios		597,820,119.83
Banco Central		514,167,317.94	Depósitos de Ahorro		553,425,032.42
Bancos del País		7,002,184.90	Depósitos a Plazo		3,126,730,782.49
Bancos del Exterior		182,579,049.25	Depósitos a la Orden		5,715.98
Cheques a Compensar		11,235,852.50	Depósitos con Restricciones		3,217,133.50
Giros sobre el Exterior		-			
INVERSIONES	1,428,272,090.67		CRÉDITOS OBTENIDOS	327,203,200.00	
En Títulos-Valores para Negociación		-	Del Banco Central		-
En Títulos-Valores para la Venta		1,321,811,049.57	De Instituciones Financieras Nacionales		205,244,800.00
En Títulos-Valores para su Vencimiento		75,554,471.76	De Instituciones Financieras Extranjeras		121,958,400.00
Operaciones de Reporto		25,740,256.00	De Organismos Internacionales		-
Certificados de Participación		-	OBLIGACIONES FINANCIERAS	153,200,000.00	
Intereses pagados en compra de Valores		4,194,818.32	Bonos		153,200,000.00
SUMA		1,427,300,595.65	Paquetes Financieros		-
(-) Estimaciones por Valuación		-1,028,504.98	Obligaciones Financieras a la Orden		-
			Obligaciones Financieras con Restricciones		-
CARTERA DE CRÉDITOS	3,032,254,964.56		GASTOS FINANCIEROS POR PAGAR	26,388,553.98	26,388,553.98
Vigente		3,053,480,355.73	CUENTAS POR PAGAR	86,104,174.36	86,104,174.36
Vencida		90,446,756.94	PROVISIONES	38,148,313.55	38,148,313.55
SUMA		3,143,907,112.67	OTRAS OBLIGACIONES	55,000,000.00	
(-) Estimaciones por Valuación		-111,652,148.11	Obligaciones Subordinadas		55,000,000.00
			Obligaciones convertibles en acciones		-
CARTERA DE CRÉDITOS SOBRE POLIZAS DE SEGURO	-	-	Instrumentos innovadores de capital		-
PRODUCTOS FINANCIEROS Y DE SERVICIOS POR COBRAR	70,623,179.78	70,623,179.78	CRÉDITOS DIFERIDOS	4,622,338.47	4,622,338.47
CUENTAS POR COBRAR		32,900,502.53	INSTITUCIONES DE SEGUROS Y FIANZAS	38,005,482.03	38,005,482.03
PRIMAS POR COBRAR		43,350,836.62	RESERVAS TÉCNICAS Y MATEMÁTICAS	11,997,098.44	11,997,098.44
SUMA		76,251,339.15	(-) RESERVAS TÉCNICAS Y MATEMÁTICAS A CARGO DE REASEGURADORES Y REAFIANZADORES		-
(-) Estimaciones por Valuación		-141,156.62	RESERVAS PARA SINIESTROS PENDIENTES DE PAGO	3,559,488.49	14,784,559.01
TOTAL	76,110,182.53	76,110,182.53	(-) RESERVAS PARA SINIESTROS PENDIENTES DE PAGO A CARGO DE REASEGURADORES Y REAFIANZADORES		-11,225,070.52
INSTITUCIONES DE SEGUROS Y FIANZAS	28,795,116.07	28,795,116.07	OTROS PASIVOS	-	-
BIENES REALIZABLES 1/	5,293,788.54	18,557,208.73	<b>SUMA DEL PASIVO 3/ 5/</b>	<b>5,025,436,433.54</b>	
(-) Estimaciones por Valuación		-13,263,420.19	OTRAS CUENTAS ACREEDORAS 4/	7,088,191.80	7,088,191.80
INVERSIONES PERMANENTES	3,554,255.03	3,554,255.03	INTERES MINORITARIO 6/	-	-
(-) Estimaciones por Valuación		-	MINUSVALIA ADQUIRIDA	-	-
OTRAS INVERSIONES	10,968,281.00	10,968,281.00	<b>SUMA PASIVO, OTRAS CUENTAS ACREEDORAS, INTERES MINORITARIO Y MINUSVALIA ADQUIRIDA</b>	<b>5,032,524,625.34</b>	
(-) Estimaciones por Valuación		-	<b>CAPITAL CONTABLE</b>		
INMUEBLES Y MUEBLES	48,166,080.19	127,496,933.96	CAPITAL PAGADO	397,162,600.00	
(-) Depreciaciones Acumuladas		-79,330,853.77	Capital Autorizado		500,000,000.00
CARGOS DIFERIDOS	85,632,281.92	134,074,631.03	Capital no Pagado (-)		-102,837,400.00
(-) Amortizaciones Acumuladas		-48,442,349.11	APORTACIONES PERMANENTES 7/	-	-
PLUSVALIA ADQUIRIDA	-	-	RESERVAS DE CAPITAL	24,292,022.21	
OTROS ACTIVOS	-	-	RESERVAS PARA ACTIVOS EXTRAORDINARIOS	-	-
			REVALUACIÓN DE ACTIVOS	-	-
			OBLIGACIONES SUBORDINADAS	-	-
			GANANCIAS Y PERDIDAS POR FUSIÓN	-	-
			VALUACIÓN DE ACTIVOS DE RECUPERACIÓN DUDOSA (-)	-	-
			PROVISIÓN DE BENEFICIOS A EMPLEADOS (-)	-	-
			AJUSTES AL IMPUESTO SOBRE LA RENTA	-	-
			GANANCIAS O PERDIDAS POR CAMBIOS EN EL VALOR DE	-	-
			MERCADO DE LAS INVERSIONES (+) (-)	416,083.95	
			RESULTADOS DE EJERCICIOS ANTERIORES	65,424,095.05	
			RESULTADOS DEL EJERCICIO 7/	8,137,922.00	
			PROVISIONES DINÁMICAS	25,962,770.82	
			AJUSTES POR CONVERSIÓN	-	-
			<b>SUMA DEL CAPITAL CONTABLE 5/</b>	<b>521,395,494.03</b>	
<b>SUMA DEL ACTIVO 2/ 5/</b>	<b>5,553,920,119.37</b>		<b>TOTAL IGUAL AL ACTIVO</b>	<b>5,553,920,119.37</b>	


Grupo Financiero: Ficohsa Guatemala  
 Empresa Controladora o Empresa Responsable: Banco Ficohsa Guatemala, S.A.  
 Empresas Controladas: Ficohsa Seguros, S.A.  
 Balance General Consolidado al 31 de mayo de 2026  
 (Cifras expresadas en Quetzales)


CONTINGENCIAS, COMPROMISOS Y OTRAS RESPONSABILIDADES	
CONTINGENCIAS Y COMPROMISOS	2,402,373,495.58
MERCADERÍAS EN DEPÓSITO	-
<b>CUENTAS DE ORDEN</b>	
VALORES Y BIENES CEDIDOS EN GARANTÍA	
GARANTÍAS CARTERA DE CRÉDITOS	993,454,239.52
MARGENES POR GIRAR	874,356,880.00
ADMINISTRACIONES AJENAS	1,442,500,795.96
DOCUMENTOS Y VALORES PROPIOS REMITIDOS	-
EMISIONES AUTORIZADAS DE OBLIGACIONES FINANCIERAS	300,000,000.00
OBLIGACIONES FINANCIERAS	188,350,000.00
OBLIGACIONES FINANCIERAS AMORTIZADAS	111,650,000.00
TÍTULOS SOBRE MERCADERÍAS EN DEPÓSITO	-
PÓLIZAS DE SEGUROS Y FIANZAS	-
OPERACIONES DE REPORTO	-
SUMAS ASEGURADAS Y AFIANZADAS RETENIDAS	18,939,176,606.01
OTRAS CUENTAS DE ORDEN	127,770,493.90
<b>SUMA</b>	<b>25,379,632,510.97</b>


1/ Además incluye los saldos del inventario de salvamentos y recuperaciones de las empresas de seguros y fianzas  
 2/ Del total de activos el 30% corresponde a operaciones en moneda extranjera  
 3/ Del total de pasivos el 33% corresponde a operaciones en moneda extranjera  
 4/ Además incluye los saldos de salvamentos, recuperaciones e intereses por cobrar devengados no percibidos de las empresas de seguros y fianzas  
 5/ Tipo de cambio de referencia al cierre Q. 7.62240 por US\$1.00  
 6/ Únicamente se utilizará bajo la estructura organizativa de empresa controladora  
 7/ Tipo de cambio de referencia promedio de los promedios mensuales Q. 7.65018 por US\$1.00  
 7/ En este rubro se incluyen las siguientes cuentas: Primas sobre acciones, Donaciones recibidas, Aportaciones extraordinarias del Estado, Donaciones y Aportes para acciones

Guatemala 5 de junio de 2026

  
 LIC. JULIO ROBERTO BAÑEZ QUEZADA  
 CONTADOR GENERAL

  
 LIC. MARCO ANTONIO ALCÁZAR LÓPEZ  
 VICEPRESIDENTE CONSEJO DE ADMINISTRACIÓN,  
 EN FUNCIONES DE PRESIDENTE

  
 LICDA. JÉSSENIA ANDREA YUTAKA GUZMAN  
 AUDITOR INTERNO a.l.

  
 LIC. JAVIER RODAS GODOY  
 GERENTE GENERAL