

SUPERINTENDENCIA DE BANCOS  
Guatemala, C. A.

**BANCO FICOHSA GUATEMALA, S.A.**  
BALANCE GENERAL CONDENSADO AL 31 DE MAYO DE 2026  
(Cifras en Quetzales)

ACTIVO	TOTAL	MONEDA NACIONAL	MONEDA EXTRANJERA	PASIVO, OTRAS CUENTAS ACREEDORAS Y CAPITAL	TOTAL	MONEDA NACIONAL	MONEDA EXTRANJERA
<b>DISPONIBILIDADES</b>	764,891,190.20			<b>OBLIGACIONES DEPOSITARIAS</b>	4,289,014,021.56		
Caja		47,718,108.22	3,541,786.27	Depósitos Monetarios		330,136,855.60	275,498,501.57
Banco Central		311,718,760.00	203,732,453.22	Depósitos de Ahorro		387,316,124.61	166,108,907.81
Bancos del País		4,325,538.31	39,642.43	Depósitos a Plazo		2,105,368,777.96	1,021,362,004.53
Bancos del Exterior		0.00	182,579,049.25	Depósitos a la Orden		5,715.98	0.00
Cheques a Compensar		8,170,207.52	3,065,644.98	Depósitos con Restricciones		2,818,392.42	398,741.08
Giros sobre el Exterior		0.00	0.00				
<b>INVERSIONES</b>	1,375,878,102.33			<b>CRÉDITOS OBTENIDOS</b>	327,203,200.00		
En Títulos-Valores para Negociación		0.00	0.00	Del Banco Central		0.00	0.00
En Títulos-Valores para la Venta		1,231,882,073.54	89,928,976.03	De Instituciones Financieras Nacionales		190,000,000.00	15,244,800.00
En Títulos-Valores para su Vencimiento		3,936,873.94	21,223,609.48	De Instituciones Financieras Extranjeras		0.00	121,958,400.00
Operaciones de Reporto		10,000,000.00	15,740,256.00	De Organismos Internacionales		0.00	0.00
Certificados de Participación		0.00	0.00	<b>OBLIGACIONES FINANCIERAS</b>	153,200,000.00		
Intereses pagados en compra de Valores		3,850,000.00	344,818.32	Bonos		153,200,000.00	0.00
(-) Estimaciones por Valuación		(1,028,504.98)	0.00	Pagarés Financieros		0.00	0.00
				Obligaciones Financieras a la Orden		0.00	0.00
				Obligaciones Financieras con Restricciones		0.00	0.00
<b>CARTERA DE CRÉDITOS</b>	3,032,254,964.56			<b>GASTOS FINANCIEROS POR PAGAR</b>	26,388,553.98	18,141,851.22	8,246,702.76
Vigente		1,965,944,680.69	1,087,515,675.04	<b>CUENTAS POR PAGAR</b>	61,125,628.69	49,767,355.46	11,358,273.23
Vencida		89,373,890.50	1,072,866.44	PROVISIONES	32,801,321.91	32,801,321.91	0.00
(-) Estimaciones por Valuación		(107,532,874.03)	(4,119,274.08)	SUCURSALES, CASA MATRIZ Y DEPTOS. ADCRITOS	0.00	0.00	0.00
				OTRAS OBLIGACIONES	55,000,000.00	55,000,000.00	0.00
<b>PRODUCTOS FINANCIEROS POR COBRAR</b>	69,824,423.76	66,220,716.46	3,603,707.30	<b>CRÉDITOS DIFERIDOS</b>	4,317,778.54	1,300,829.30	3,016,949.24
<b>CUENTAS POR COBRAR</b>	31,230,506.72	21,773,526.74	9,598,136.60	<b>SUMA DEL PASIVO</b>	4,949,050,504.68		
(-) Estimaciones por Valuación		(137,149.68)	(4,006.94)	<b>OTRAS CUENTAS ACREEDORAS</b>	7,088,191.80	5,327,584.41	1,760,607.39
<b>BIENES REALIZABLES</b>	5,293,788.54	6,387,098.40	0.00	<b>CAPITAL CONTABLE</b>	368,818,000.00		
(-) Estimaciones por Valuación		(1,093,309.86)	0.00	CAPITAL PAGADO		450,000,000.00	
<b>INVERSIONES PERMANENTES</b>	3,554,255.03	371,332.54	3,182,922.49	(-) Capital no Pagado		(81,182,000.00)	
(-) Estimaciones por Valuación		0.00	0.00	Casa Matriz, Capital Asignado		0.00	
<b>OTRAS INVERSIONES</b>	10,968,281.00	10,968,281.00	0.00	APORTACIONES PERMANENTES	0.00	0.00	
(-) Estimaciones por Valuación		0.00	0.00	RESERVAS DE CAPITAL	18,991,549.61	18,991,549.61	
<b>SUCURSALES, CASA MATRIZ Y DEPTOS. ADCRITOS</b>	0.00	0.00	0.00	RESERVAS PARA ACTIVOS EXTRAORDINARIOS	0.00	0.00	
<b>INMUEBLES Y MUEBLES</b>	48,084,746.93	127,331,532.09	0.00	REVALUACIÓN DE ACTIVOS	0.00	0.00	
(-) Depreciaciones Acumuladas		(79,248,785.16)	0.00	OBLIGACIONES SUBORDINADAS	0.00	0.00	
<b>CARGOS DIFERIDOS</b>	79,990,428.86	127,730,714.18	0.00	GANANCIAS Y PÉRDIDAS POR FUSIÓN (+) (-)	0.00	0.00	
(-) Amortizaciones Acumuladas		(47,740,285.32)	0.00	VALUACIÓN DE ACTIVOS DE RECUPERACIÓN DUDOSA (-)	0.00	0.00	
				PROVISIÓN DE BENEFICIOS A EMPLEADOS (-)	0.00	0.00	
				AJUSTES AL IMPUESTO SOBRE LA RENTA	0.00	0.00	
				GANANCIAS O PÉRDIDAS POR CAMBIOS EN EL VALOR DE MERCADO DE LAS INVERSIONES (+) (-)	416,083.95	416,083.95	
				RESULTADOS DE EJERCICIOS ANTERIORES (+) (-)	46,688,172.48	46,688,172.48	
				RESULTADOS DEL EJERCICIO (+) (-)	4,955,414.59	4,955,414.59	
				PROVISIONES DINAMICAS	25,962,770.82	25,962,770.82	
				<b>SUMA DEL CAPITAL CONTABLE</b>	465,831,991.45		
<b>SUMA DEL ACTIVO</b>	5,421,970,687.93			<b>SUMA PASIVO, OTRAS CUENTAS ACREEDORAS Y CAPITAL</b>	5,421,970,687.93		


Guatemala 02 de junio de 2026


**CONTINGENCIAS, COMPROMISOS Y OTRAS RESPONSABILIDADES**


CONTINGENCIAS Y COMPROMISOS	2,402,373,495.58
MERCADERÍAS EN DEPÓSITO	0.00


**CUENTAS DE ORDEN**

VALORES Y BIENES CEDIDOS EN GARANTÍA	0.00
GARANTÍAS CARTERA DE CRÉDITOS	936,827,260.49
MÁRGENES POR GIRAR	874,356,880.00
ADMINISTRACIONES AJENAS	1,442,500,795.96
DOCUMENTOS Y VALORES PROPIOS REMITIDOS	0.00
EMISIONES AUTORIZADAS DE OBLIGACIONES FINANCIERAS	300,000,000.00
OBLIGACIONES FINANCIERAS	188,350,000.00
OBLIGACIONES FINANCIERAS AMORTIZADAS	111,650,000.00
TÍTULOS SOBRE MERCADERÍAS EN DEPÓSITO	0.00
PÓLIZAS DE SEGUROS Y FIANZAS	0.00
OPERACIONES DE REPORTO	0.00
OTRAS CUENTAS DE ORDEN	127,770,493.90

  
LIC. JULIO ROBERTO IBAÑEZ QUEZADA  
CONTADOR GENERAL

  
LIC. MARCO ANTONIO PALACIOS LOPEZ  
VICEPRESIDENTE CONSEJO DE ADMINISTRACION,  
EN FUNCIONES DE PRESIDENTE

  
LICDA. JESSENIA ANDREA YUTAKA GUZMAN  
AUDITOR INTERNO a.i.

  
LIC. JAVIER RODAS GODOY  
GERENTE GENERAL

Los saldos en moneda extranjera están expresados al tipo de cambio de referencia de Q.7.6224 por US\$1, publicado por el Banco de Guatemala el 31 de mayo de 2,026