

SUPERINTENDENCIA DE BANCOS
Guatemala, C. A.

BANCO FICOHSA GUATEMALA, S.A.
BALANCE GENERAL CONDENSADO AL 31 DE MARZO DE 2026
(Cifras en Quetzales)

ACTIVO	TOTAL	MONEDA NACIONAL	MONEDA EXTRANJERA	PASIVO, OTRAS CUENTAS ACREEDORAS Y CAPITAL	TOTAL	MONEDA NACIONAL	MONEDA EXTRANJERA
DISPONIBILIDADES	828,573,308.57			OBLIGACIONES DEPOSITARIAS	4,252,803,756.98		
Caja		47,894,406.13	6,462,721.19	Depósitos Monetarios		326,407,844.73	201,701,859.54
Banco Central		474,878,394.84	213,071,085.28	Depósitos de Ahorro		384,860,160.44	112,501,836.78
Bancos del País		11,786,079.03	39,769.17	Depósitos a Plazo		2,230,289,871.34	993,931,180.15
Bancos del Exterior		0.00	64,094,114.23	Depósitos a la Orden		5,225.46	0.00
Cheques a Compensar		8,654,007.56	1,692,731.14	Depósitos con Restricciones		2,755,622.08	350,156.46
Giros sobre el Exterior		0.00	0.00				
				CRÉDITOS OBTENIDOS	362,935,400.00		
INVERSIONES	1,333,316,151.21			Del Banco Central		0.00	0.00
En Títulos-Valores para Negociación		0.00	0.00	De Instituciones Financieras Nacionales		210,000,000.00	15,293,540.00
En Títulos-Valores para la Venta		1,228,407,494.73	42,413,115.98	De Instituciones Financieras Extranjeras		0.00	137,641,860.00
En Títulos-Valores para su Vencimiento		4,039,953.88	23,499,094.74	De Organismos Internacionales		0.00	0.00
Operaciones de Reporto		32,100,000.00	0.00				
Certificados de Participación		0.00	0.00	OBLIGACIONES FINANCIERAS	131,100,000.00		
Intereses pagados en compra de Valores		3,850,000.00	0.00	Bonos		131,100,000.00	0.00
(-) Estimaciones por Valuación		(993,508.12)	0.00	Pagarés Financieros		0.00	0.00
				Obligaciones Financieras a la Orden		0.00	0.00
				Obligaciones Financieras con Restricciones		0.00	0.00
CARTERA DE CRÉDITOS	2,997,794,742.64			GASTOS FINANCIEROS POR PAGAR	25,891,508.56	16,878,098.81	9,013,409.75
Vigente		1,897,101,896.72	1,118,819,602.68				
Vencida		93,892,221.88	996,843.64	CUENTAS POR PAGAR	39,039,328.91	31,092,193.78	7,947,135.13
(-) Estimaciones por Valuación		(110,713,066.77)	(2,302,755.51)				
				PROVISIONES	34,533,152.84	34,533,152.84	0.00
PRODUCTOS FINANCIEROS POR COBRAR	68,630,004.60	59,958,997.85	8,671,006.75	SUCURSALES, CASA MATRIZ Y DEPTOS. ADSCRITOS	0.00	0.00	0.00
				OTRAS OBLIGACIONES	55,000,000.00	55,000,000.00	0.00
CUENTAS POR COBRAR	18,522,272.87	8,663,729.52	9,999,712.78	CRÉDITOS DIFERIDOS	4,558,973.44	1,188,923.63	3,370,049.81
(-) Estimaciones por Valuación		(137,149.68)	(4,019.75)	SUMA DEL PASIVO	4,905,862,120.73		
				OTRAS CUENTAS ACREEDORAS	11,471,716.76	4,982,995.56	6,488,721.20
BIENES REALIZABLES	5,637,386.01	6,366,259.25	0.00	CAPITAL CONTABLE	368,818,000.00		
(-) Estimaciones por Valuación		(728,873.24)	0.00	CAPITAL PAGADO		450,000,000.00	
				Capital Autorizado		(81,182,000.00)	
INVERSIONES PERMANENTES	3,554,255.03	371,332.54	3,182,922.49	(-) Capital no Pagado		0.00	
(-) Estimaciones por Valuación		0.00	0.00	Casa Matriz, Capital Asignado	0.00	0.00	
				APORTACIONES PERMANENTES	18,991,549.61	18,991,549.61	
OTRAS INVERSIONES	240,295.38	240,295.38	0.00	RESERVAS DE CAPITAL	0.00	0.00	
(-) Estimaciones por Valuación		0.00	0.00	RESERVAS PARA ACTIVOS EXTRAORDINARIOS	0.00	0.00	
				REVALUACIÓN DE ACTIVOS	0.00	0.00	
SUCURSALES, CASA MATRIZ Y DEPTOS. ADSCRITOS	0.00	0.00	0.00	OBLIGACIONES SUBORDINADAS	0.00	0.00	
				GANANCIAS Y PÉRDIDAS POR FUSIÓN (+) (-)	0.00	0.00	
INMUEBLES Y MUEBLES	48,680,473.90	126,613,162.18	0.00	VALUACIÓN DE ACTIVOS DE RECUPERACIÓN DUDOSA (-)	0.00	0.00	
(-) Depreciaciones Acumuladas		(77,932,688.28)	0.00	PROVISIÓN DE BENEFICIOS A EMPLEADOS (-)	0.00	0.00	
				AJUSTES AL IMPUESTO SOBRE LA RENTA	0.00	0.00	
CARGOS DIFERIDOS	77,303,035.83	123,552,495.81	0.00	GANANCIAS O PÉRDIDAS POR CAMBIOS EN EL VALOR DE MERCADO DE LAS INVERSIONES (+) (-)	2,057,729.27	2,057,729.27	
(-) Amortizaciones Acumuladas		(46,249,459.98)	0.00	RESULTADOS DE EJERCICIOS ANTERIORES (+) (-)	47,939,383.42	47,939,383.42	
				RESULTADOS DEL EJERCICIO (+) (-)	2,399,866.37	2,399,866.37	
				PROVISIONES DINAMICAS	24,711,559.88	24,711,559.88	
				SUMA DEL CAPITAL CONTABLE	464,918,088.55		
SUMA DEL ACTIVO	5,382,251,926.04			SUMA PASIVO, OTRAS CUENTAS ACREEDORAS Y CAPITAL	5,382,251,926.04		


Guatemala 02 de Abril de 2026


CONTINGENCIAS, COMPROMISOS Y OTRAS RESPONSABILIDADES


CONTINGENCIAS Y COMPROMISOS	2,243,960,705.09
MERCADERÍAS EN DEPÓSITO	0.00


CUENTAS DE ORDEN

VALORES Y BIENES CEDIDOS EN GARANTÍA	0.00
GARANTÍAS CARTERA DE CRÉDITOS	908,559,010.37
MÁRGENES POR GIRAR	840,245,285.00
ADMINISTRACIONES AJENAS	1,412,129,661.91
DOCUMENTOS Y VALORES PROPIOS REMITIDOS	0.00
EMISIONES AUTORIZADAS DE OBLIGACIONES FINANCIERAS	300,000,000.00
OBLIGACIONES FINANCIERAS	200,000,000.00
OBLIGACIONES FINANCIERAS AMORTIZADAS	100,000,000.00
TÍTULOS SOBRE MERCADERÍAS EN DEPÓSITO	0.00
PÓLIZAS DE SEGUROS Y FIANZAS	0.00
OPERACIONES DE REPORTO	293,821,912.00
OTRAS CUENTAS DE ORDEN	131,146,564.64


LIC. JULIO ROBERTO BAÑEZ QUEZADA
CONTADOR GENERAL


LIC. MARCO ANTONIO PALACIOS LOPEZ
VICEPRESIDENTE CONSEJO DE ADMINISTRACION
EN FUNCIONES DE PRESIDENTE


LICDA. JESSENIA ANDREA YUTAKA GUZMAN
AUDITOR INTERNO a.i.


LIC. JAVIER RODAS GODOY
GERENTE GENERAL

Los saldos en moneda extranjera están expresados al tipo de cambio de referencia de Q.7.64677 por US\$1, publicado por el Banco de Guatemala el 31 de marzo de 2026